


# UWAGA- REKRUTACJA

**W jaki sposób  
dobrze  
przygotować się  
do procesu  
rekrutacji?**

**Jak się wyróżnić  
spośród  
kandydatów?**


**Czy zawsze  
sporządzać list  
motivacyjny?**



**CWRKDiz**

Centrum Wsparcia Rzemiosła, Kształcenia  
Dualnego i Zawodowego w Pile

# JAKIE SĄ WYZNACZNIKI DOBREGO CV?



Wykorzystaj układ  
odwróconej chronologii

Zadbaj  
o estetykę

Wskaż swoje zasoby  
np. kursy, osiągnięcia


Pamiętaj  
o zamieszczeniu  
klauzuli i podpisie

Twórz pod konkretną ofertę pracy

Pisz tylko **PRAWDĘ**




# RODZAJE CV



## Chronologiczne

opisujesz  
edukację i wykształcenie  
w formie odwróconej  
chronologii




## Mieszane

zawierasz elementy CV  
chronologicznego  
oraz funkcjonalnego –  
w przejrzysty sposób




## Funkcjonalne

skupiasz się na  
opisaniu umiejętności  
i kwalifikacji



## Kreatywne

tworzysz swój  
własny kreatywny  
szablon



**CWRKDiz**

Centrum Wsparcia Rzemiosła, Kształcenia  
Dualnego i Zawodowego w Pile

# LIST MOTYWACYJNY

Skieruj do określonej  
osoby

Wpisz nazwę  
stanowiska lub numer  
referencyjny jeżeli jest  
podany

Zadbaj o estetykę oraz  
formę listu – wstęp,  
rozwinięcie  
i zakończenie

Zaprezentuj swoje  
mocne strony

Pamiętaj, że list motywacyjny to Twoja wizytówka.  
Powinien być napisany w taki sposób by zachęcić pracodawcę  
do zaproszenia Cię na rozmowę kwalifikacyjną.

Sprawdź swój poziom wiedzy dotyczący tworzenia dokumentów  
aplikacyjnych poprzez krótki quiz:

<https://learningapps.org/view11074440>

Nawiąż  
do wymagań  
przedstawionych  
w ofercie



**CWRKDIZ**

Centrum Wsparcia Rzemiosła, Kształcenia  
Dualnego i Zawodowego w Pile



# ROZMOWA KWALIFIKACYJNA – JAK SIĘ PRZYGOTOWAĆ?

- Zapoznaj się gruntownie z ofertą pracy oraz firmą/institucją, do której rekrutujesz
- Przemyśl swoje mocne strony. Przypomnij sobie sytuacje, w których je wykorzystasteś, a także sytuacje, w których mogą Ci się przydać na tym stanowisku
- Prześledź swoje dotychczasowe doświadczenie oraz efekty Twoich działań

- Zadbaj o autoprezentację! – ubiór – język ciała – mimika – punktualność
- Nie stresuj się. Spróbuj opanować nerwy, wykorzystaj techniki relaksacyjne lub oddechowe
- Zadawaj pytania lecz nie bądź natarczywy
- Nie oszukuj

<https://learningapps.org/view12264025>



<https://learningapps.org/view12618310>



**CWRKDiZ**

Centrum Wsparcia Rzemiosła, Kształcenia  
Dualnego i Zawodowego w Pile



# NASI DORADCY ZAWODOWI POMOŻĄ CI W PRZYGOTOWANIACH DO PROCESU REKRUTACJI!



Tworzenie dokumentów aplikacyjnych



Symulacje rozmów kwalifikacyjnych



Trening autoprezentacji

CENTRUM WSPARCIA RZEMIOSŁA,  
KSZTAŁCENIA DUALNEGO I ZAWODOWEGO  
W PILE


ZAPRASZAMY DO KONTAKTU

tel. 67-307-00-05

tel. 67-307-00-04



iwona.damiecka@cwrkdiz.pila.pl  
mariusz.wiszowaty@cwrkdiz.pila.pl  
julia.kusniar-zielinska@cwrkdiz.pila.pl



**CWRKDiZ**

Centrum Wsparcia Rzemiosła, Kształcenia  
Dualnego i Zawodowego w Pile